



fai da te

751 - SMALTO UNIVERSALE

Smalto brillante per esterni e interni

DESCRIZIONE Smalto universale facile da applicare, con buona resa, copertura e potere riempitivo. Assicura una valida protezione contro l'aggressione degli agenti atmosferici. Utilizzato anche come finitura brillante su supporti in ferro e in legno. Ideale per il fai da te.

SISTEMA APPLICATIVO

PREPARAZIONE

SUPERFICI NUOVE O SVERNICIATE I supporti devono essere privi di sporco, tracce di grasso, ruggine, etc. Applicare preventivamente una – due mani di fondo specifico: es. su ferro ANTIRUGGINE FONDO/ 3POWER BIANCO, su legno PITTURA OPACA DI FONDO.

SUPERFICI GIA' PITTURATE Le pitture vecchie sfarinanti o incoerenti devono essere eliminate mediante spazzolatura, sabbatura o decapaggio chimico, quelle ancora in buono stato devono essere pulite, sgrassate e carteggiate o spazzolate. Imperfezioni o spaccature su legno, possono essere eliminate e stuccate con STUCCO ULTRACREMOSO.

FINITURA

Applicare 2 mani di SMALTO UNIVERSALE.

Nel caso in cui l'antiruggine sia stata applicata da più di 48 ore è bene procedere ad una leggera carteggiatura prima dell'applicazione della finitura.

INTERNO-ESTERNO

GAMMA COLORI

Bianco
Tinte Pronte

FORMATI

0,5 / 2 Litri

Vantaggi	Info Tecniche		SMALTO A SOLVENTE
• alta resistenza agli agenti atmosferici	Destinazione d'uso	Legno, ferro, opportunamente preparati	
• facile applicazione	Base	Legante oleo – sintetico.	
• buona copertura	Aspetto del film	Brillante.	
• buona resa	Applicabilità	★★★★★	
	Copertura	★★★★★	
	Resistenza UV	★★★★★	
	Resistenza al graffio	★★★★★	
	Resa pratica	8-9 m ² /L per mano in funzione del tipo di supporto.	
	Attrezzi	Pennello, rullo.	
	Diluizione in volume	Pronto all'uso.	
	Essiccazione	A 20° C e 65% U.R.: Asciutto al tatto in 4/6 ore. La seconda mano dopo 24 ore. <i>Il tempo di essiccazione aumenta al diminuire della temperatura e ad umidità elevata.</i>	

AVVERTENZE: Non applicare con una temperatura ambiente e del supporto inferiore ai 5°C e superiore ai 30°C e con umidità relativa superiore all'85%. Non applicare in presenza di condensa e sotto l'azione diretta del sole. Applicare in ambienti ben areati. Si consiglia di applicare strati sottili per non superare gli spessori consigliati (30-40µ) ed evitare anomalie nell'essiccazione e fenomeni di raggrinzimento. Spessori più elevati devono essere raggiunti con più applicazioni successive. Dopo l'uso, pulire gli attrezzi con acqua e sapone. Teme il gelo.

NORME DI SICUREZZA: Le informazioni per l'utilizzatore sono contenute nella relativa scheda di sicurezza.

CLASSIFICAZIONE COV: Pitture per finiture e tamponature interni/esterni per legno e metallo. Valore limite UE (DIR.2004/42/CE) per questo prodotto (cat.A/d): 300 g/l (2010). Questo prodotto contiene max 300 g/l COV.

Boero Bartolomeo S.p.A.

I – 16121 GENOVA Tel. + 39 01055001

Email: gdboero@boero.it

www.boerofaidate.it

SMALTO UNIVERSALE BRILLANTE



Cod. 751

Smalto universale con **buona resa, copertura e potere riempitivo**. Assicura una **valida protezione** contro l'aggressione degli agenti atmosferici e può essere utilizzato anche come finitura brillante su supporti in ferro e in legno.



ATTREZZI

Pennello, Rullo



DILUIZIONE

Pronto all'uso



RESA PER MANO

9 m²/L



ESSICCAZIONE

Asciutto al tatto: 6 h
Sovrapplicazione: 24 h

PREPARAZIONE

SUPERFICI NUOVE - Eliminare tracce di sporco, grasso o ruggine. Applicare una/due mani di fondo specifico: ad esempio ANTIRUGGINE FONDO, su superfici in ferro, PITTURA OPACA DI FONDO, su superfici in legno.

SUPERFICI GIÀ VERNICIATE - Devono essere sane, senza tracce di sporco, grasso o ruggine. Le pitture vecchie sfarinanti o incoerenti devono essere eliminate mediante spazzolatura, sabbatura o decapaggio chimico. Imperfezioni o spaccature su legno possono essere eliminate e stuccate con STUCCO ULTRACREMOSO.

FINITURA - Applicare 2 mani di SMALTO UNIVERSALE. Se il fondo è stato applicato da più di 48 ore, procedere ad una leggera carteggiatura prima di applicare la finitura.

GAMMA COLORI - Bianco, tinte di cartella.

FORMATI - Tutte le tinte sono disponibili nel formato da 0,5 L • Tinte disponibili anche nel formato da 2 L.

AVVERTENZE - Dopo l'uso, pulire gli attrezzi con acqua e sapone. Teme il gelo. Non applicare a temperature inferiori ai 5°C e superiori ai 30°C. Non applicare in presenza di condensa e sotto l'azione diretta del sole. Per ulteriori informazioni consultare la scheda tecnica.



ESTERNI - INTERNI

✓ FERRO

✓ LEGNO

CARATTERISTICHE



BUONA RESISTENZA AGLI
AGENTI ATMOSFERICI



BUONA COPERTURA



BUONA RESA




FACILE APPLICAZIONE



SMALTO UNIVERSALE

TINTE PRONTE

Vivi a colori!



P0999514200001000 Rev.00



80105689835346



Boero Bartolomeo S.p.A.
Via Macaggi, 19 - 16121 Genova - Italia
Tel. +39 010 5500.1
gdboero@boero.it - www.boerofaidate.it



fai da te

MADE IN ITALY
Nomi e marchi depositati®


12 tinte brillanti per decorare e proteggere le superfici in ferro e in legno.



• Bianco - 001

Bianco Flash - 008

Giallo Greco - 720



• Bianco Ghiaccio - 060



Avorio Antico - 349

Rosso Intenso - 999

Avana - 301

• Verde Profondo - 625

Grigio Artico - 260



• Marrone Castagna - 339

• Nero - 400

Blu Pullman - 500



Le tinte presentate in questa collezione sono puramente indicative in quanto riprodotte a stampa. Per la selezione finale del colore si consiglia di rivolgersi al punto vendita.

Tutte le tinte sono disponibili nel formato da 0,5 L • Tinte disponibili anche nel formato da 2 L