



fai da te

950 - SMALTO ULTRARESISTENTE BRILLANTE

Smalto brillante di alta qualità per esterni e interni

DESCRIZIONE	Smalto ultraresistente pronto all'uso ad elevata elasticità, dilatazione e copertura. Facile da applicare sui più svariati tipi di supporto: manufatti in ferro e legno, carpenterie, ecc. All'esterno è altamente resistente nel tempo all'aggressione di agenti atmosferici ed inquinanti, anche in ambienti particolarmente aggressivi come quelli marini o industriali. Ideale per il fai da te.
SISTEMA APPLICATIVO	<p>PREPARAZIONE SUPERFICI NUOVE O SVERNICIATE I supporti devono essere privi di sporco, tracce di grasso, ruggine, etc. Applicare preventivamente una – due mani di fondo specifico: es. su ferro ANTIRUGGINE FONDO/ 3POWER BIANCO, su legno PITTURA OPACA DI FONDO.</p> <p>SUPERFICI GIA' PITTURATE Le pitture vecchie sfarinanti o incoerenti devono essere eliminate mediante spazzolatura, sabbatura o decapaggio chimico, quelle ancora in buono stato devono essere pulite, sgrassate e carteggiate o spazzolate. Imperfezioni o spaccature su legno, possono essere eliminate e stuccate con STUCCO ULTRACREMOSO</p> <p>FINITURA Applicare 2 mani di SMALTO ULTRARESISTENTE. <i>Nel caso in cui l'antiruggine sia stata applicata da più di 48 ore è bene procedere ad una leggera carteggiatura prima dell'applicazione della finitura.</i></p>

INTERNO-ESTERNO

GAMMA COLORI

Bianco
Tinte Pronte
Sistema Tintometrico

FORMATI

0,125 / 0,5 / 2 Litri

Vantaggi	Info Tecniche		SMALTO A SOLVENTE
• alta resistenza agli agenti atmosferici	Destinazione d'uso	Legno, ferro, vetroresina, leghe leggere opportunamente preparati	
• elevata brillantezza	Base	Solvente	
• elevata copertura	Aspetto del film	Brillante	
• alta resistenza al graffio	Applicabilità	★★★★★	
• facile applicazione	Copertura	★★★★★	
• pronto all'uso	Resistenza UV	★★★★★	
	Resistenze all'abrasione	★★★★★	
	Resa pratica	11-12 m ² /L per mano in funzione dell'assorbimento del supporto.	
	Attrezzi	Pennello, rullo	
	Diluizione in volume	Pronto all'uso	
	Essiccazione	A 20° C e 65% U.R.: Asciutto al tatto in 4/6 ore. La seconda mano dopo 24 ore.	

AVVERTENZE: Non applicare con una temperatura ambiente e del supporto inferiore ai 5°C e superiore ai 30°C e con umidità relativa superiore all'85%. Non applicare in presenza di condensa e sotto l'azione diretta del sole. Applicare in ambienti ben areati. Si consiglia di applicare strati sottili per non superare gli spessori consigliati (30-40µ) ed evitare anomalie nell'essiccazione e fenomeni di raggrinzimento. Spessori più elevati devono essere raggiunti con più applicazioni successive. I tempi di essiccazione aumentano al diminuire della temperatura e con umidità elevata. Dopo l'uso, pulire gli attrezzi con acqua e sapone. Teme il gelo.

NORME DI SICUREZZA: Le informazioni per l'utilizzatore sono contenute nella relativa scheda di sicurezza.

CLASSIFICAZIONE COV: Pitture per finiture e tamponature interni/esterni per legno e metallo. Valore limite UE (DIR.2004/42/CE) per questo prodotto (cat.A/d): 300 g/l (2010). Questo prodotto contiene max 300 g/l COV.

Boero Bartolomeo S.p.A.

I – 16121 GENOVA Tel. + 39 01055001

Email: gdboero@boero.it

www.boerofaidate.it

SMALTO ULTRARESISTENTE BRILLANTE



Cod. 950

Smalto ultraresistente ad **elevata elasticità, dilatazione e copertura**.
Garantisce **ottime prestazioni** in termini di **durata e resistenza**
all'aggressione di agenti atmosferici ed inquinanti, anche in ambienti
marini o industriali. Facile da applicare, aderisce ai più svariati supporti.



ATTREZZI
Pennello, Rullo



DILUIZIONE
Pronto all'uso



RESA PER MANO
12 m²/L



ESSICCAZIONE
Asciutto al tatto: 6 h
Sovrapplicazione: 24 h

PREPARAZIONE

SUPERFICI NUOVE - Eliminare tracce di sporco, grasso o ruggine. Applicare una/due mani di fondo specifico: ad esempio 3-POWER BIANCO su superfici in ferro, PITTURA OPACA DI FONDO su superfici in legno.

SUPERFICI GIÀ VERNICIATE - Devono essere sane, senza tracce di sporco, grasso o ruggine. Le pitture vecchie sfarinanti o incoerenti devono essere eliminate mediante spazzolatura, sabbatura o decapaggio chimico. Imperfezioni o spaccature su legno possono essere eliminate e stuccate con STUCCO ULTRACREMOSO.

FINITURA - Applicare 2 mani di SMALTO ULTRARESISTENTE. Se il fondo è stato applicato da più di 48 ore, procedere ad una leggera carteggiatura prima di applicare la finitura.

GAMMA COLORI - Bianco, tinte di cartella, tintometria.

FORMATI - Tutte le tinte sono disponibili nel formato da 0,5 L • Tinte disponibili anche nel formato da 2 L ▲Tinte disponibili anche nel formato da 0,125 L

AVVERTENZE - Dopo l'uso, pulire gli attrezzi con acqua saponata. Teme il gelo. Non applicare a temperature inferiori ai 5°C e superiori ai 30°C. Non applicare in presenza di condensa e sotto l'azione diretta del sole. Per ulteriori informazioni consultare la scheda tecnica.



ESTERNI - INTERNI

- ✓ FERRO
- ✓ LEGNO
- ✓ VETRORESINA

CARATTERISTICHE



ALTA RESISTENZA AGLI
AGENTI ATMOSFERICI



ALTA RESISTENZA
AL GRAFFIO



ELEVATA COPERTURA



ELEVATA
BRILLANTEZZA




fai da te



SMALTO ULTRARESISTENTE

TINTE PRONTE

Vivi a colori!



Boero Bartolomeo S.p.A.
Via Macaggi, 19 - 16121 Genova - Italia
Tel. +39 010 5500.1
gdboero@boero.it • www.boerofaidate.it

fai da te

MADE IN ITALY
Nomi e marchi depositati®

ULTRARESISTENTE, ULTRAPERFORMANTE.


- * massima resistenza agli agenti atmosferici
- * massima resistenza al graffio
- * massima durata nel tempo
- * extra-brillantezza
- * estrema facilità di applicazione
- * alta copertura



▲ Bianco Ghiaccio - 060



▲ • Bianco - 001




Grigio Artico - 260

▲ • Grigio Antico - 270



Grigio Londra - 241

▲ Avorio Antico - 190




Sabbia - 120

▲ Giallo Girasole - 760




Arancione - 830

▲ Rosso Italia - 900



Violetto - 342

▲ Blu Cielo - 507




Blu Elettrico - 502

Melaverde - 610




• Verde Vittoria - 672

▲ • Verde Imperiale - 620




▲ • Nero - 400

Cuoio - 730



• Marrone - 300

▲ • Testa di Moro - 340



Marrone Scuro - 338

